











Грунты и наполнители

2К Протравливающий грунт 2:1

		артикул	описание	в коробке										
		10.307.1000	1 л грунт											
		10.406.0500	0.5 л активатор											
<p>Двухкомпонентный протравливающий грунт с функцией защиты от коррозии. Использование протравливающего грунта обеспечивает надежную адгезию любых лакокрасочных покрытий к металлам.</p> <ul style="list-style-type: none"> • Фосфатирующий протравливающий грунт • Гарантирует адгезию к любым металлическим деталям кузова, используемым в автомобилях • Защищает металл от коррозии • После смешивания с активатором готов к нанесению • Дальнейшая обработка спустя короткое время. 														
<table border="1"> <thead> <tr> <th colspan="2">Адгезия к материалам</th> </tr> </thead> <tbody> <tr> <td>Сталь, оцинкованная сталь, алюминий</td> <td>+</td> </tr> <tr> <td>Старые/заводские лакокрасочные покрытия</td> <td>+</td> </tr> <tr> <td>Полиэфирные шпатлевки</td> <td>+</td> </tr> <tr> <td>Термопластичные покрытия</td> <td>-</td> </tr> </tbody> </table>					Адгезия к материалам		Сталь, оцинкованная сталь, алюминий	+	Старые/заводские лакокрасочные покрытия	+	Полиэфирные шпатлевки	+	Термопластичные покрытия	-
Адгезия к материалам														
Сталь, оцинкованная сталь, алюминий	+													
Старые/заводские лакокрасочные покрытия	+													
Полиэфирные шпатлевки	+													
Термопластичные покрытия	-													
Подготовка к нанесению														
	<ul style="list-style-type: none"> • Очистить поверхность, используя TOP10 Обезжириватель. • Удалить все следы коррозии, используя подходящие абразивные материалы. Участки вокруг пятен коррозии отшлифовать с плавным заходом на старое лакокрасочное покрытие 													
	<ul style="list-style-type: none"> • Отшлифовать металлические поверхности абразивами P80 – P180 – P240. • Вновь очистить поверхность, используя TOP10 Обезжириватель, и полностью высушить. 													
Нанесение														
	Смешать в соотношении 2:1 с активатором для 2К Протравливающего грунта 2:1		Дюза: 1.2 – 1.5 мм Входное давление: 2.0 – 2.5 бар											
	Продукт готов к нанесению		1 – 2 слоя = 8 – 10 мкм											
	до 12 часов при 20°C		Межслойная выдержка: 15 мин											
Последующее нанесение														
	Перекрыть 2К Наполнителями, и далее любыми лакокрасочными системами													
	<ul style="list-style-type: none"> • Температура воздуха и температура окрашиваемой детали должны быть примерно равны • Не наносить протравливающий грунт непосредственно на термопластичные покрытия • Соблюдать пропорции смешивания, время сушки и требования к нанесению материала • Так как существует множество цветных металлов и их сплавов, свойства которых могут существенно различаться, рекомендуется проводить предварительное тестирование на адгезию TOP10 2К Протравливающего грунта 2:1 к таким поверхностям. 													
Технические характеристики														
Цвет		желтый												
Плотность (при 20°C), г/см³		0.96 (грунт)												